SEBRAE PREVIDÊNCIA

Relatório Gerencial

Setembro de 2016

Este Relatório contém informações Gerenciais que destinam-se a fornecer aos Diretores, Conselheiros e Patrocinadores do Instituto SEBRAE de Seguridade Social-SEBRAE PREVIDÊNCIA, uma síntese de informações que possibilitem acompanhar mensalmente o desempenho da Entidade.

As informações nele contidas estarão em seguida disponibilizadas a todos os Participantes do Plano SEBRAEPREV, no site:

www.sebraeprevidencia.com.br

Brasília, 29 de Setembro de 2016

Edjair de Siqueira Alves Diretor -Presidente	Nilton Cesar da Silva Diretor de Seguridade	George Mota Diretor de Investimentos

Sumário

1 Participantes 4
1.1 Evolução do número de Participantes e Assistidos 4
1.2 Adesão por Patrocinadora 5
1.3 Benefícios de Prestação Continuada 6
1.4 Contribuição total média por Participante 6
2 Carteira de Investimentos 7
2.1 Evolução da Carteira de Investimentos 7
2.2 Rentabilidade da Carteira de Investimentos 8
2.3 Empréstimos 8
2.4 Valores e Rentabilidades das Cotas 9
3 Equipe 7
3.1 Composição do Conselho Deliberativo 7
3.2 Composição do Conselho Fiscal 8
3.3 Diretoria Executiva 8
3.4 Equipe Técnica 9

1 Participantes

1.1 Evolução do número de Participantes e Assistidos

Mês	Participantes Ativos		BPD	Assistidos	Total
	Patrocinados	Autopatrocínio			
set/15	7.195	318	400	123	**8.036**
out/15	7.245	319	401	124	**8.089**
nov/15	7.133	311	439	126	**8.009**
dez/15	7.103	325	443	130	**8.001**
jan/16	7.071	324	439	132	**7.966**
fev/16	7.048	319	431	134	**7.932**
mar/16	7.041	294	461	137	**7.933**
abr/16	7.055	283	473	142	**7.953**
mai/16	7.050	280	476	144	**7.950**
jun/16	7.074	278	468	146	**7.966**
jul/16	7.043	278	461	147	**7.929**
ago/16	7.059	276	456	147	**7.938**
set/16	7.023	276	459	147	**7.905**

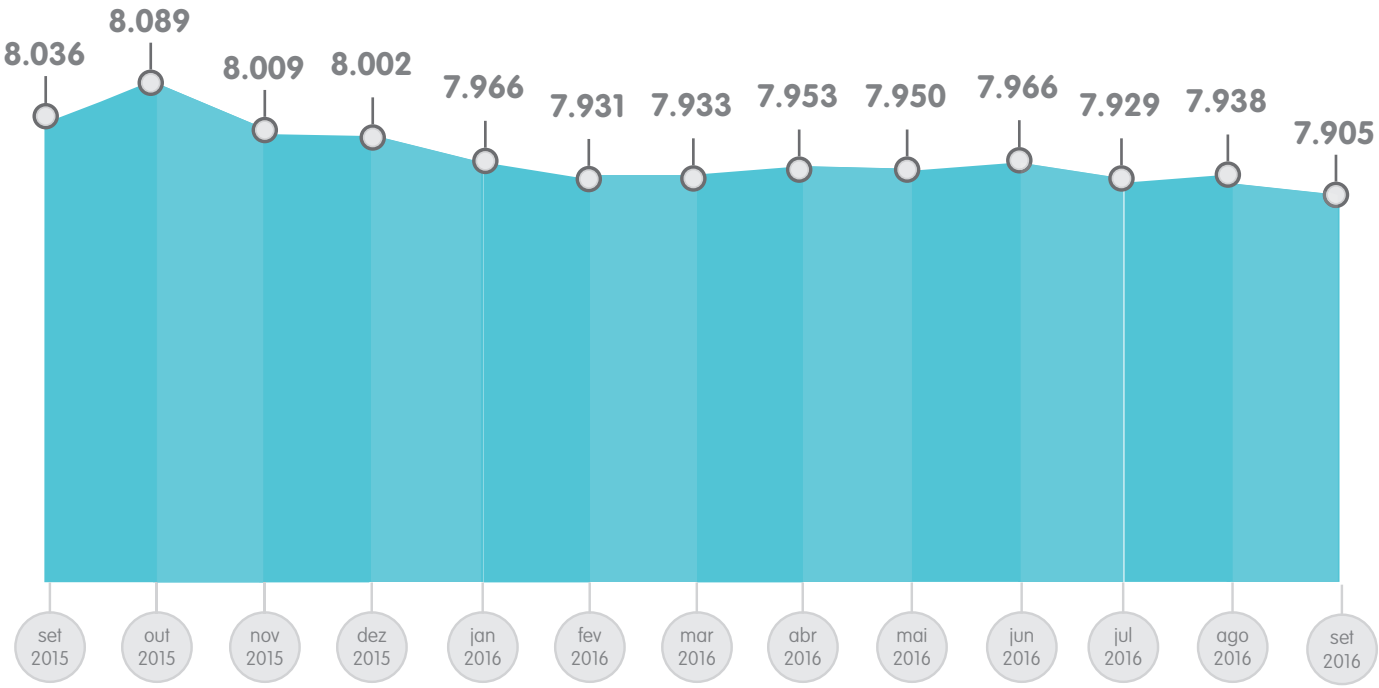

Fonte: Banco de Dados do mês de Setembro/2016, posição de 30/09/2016.

1 Participantes

1.2 Adesão por Patrocinadora

Posição	Unidades	Nº Empr.	Nº Partic.	Não Part.	% Adesão
1º	ABASE	3	3	0	100,00%
	ALAGOAS	157	157	0	100,00%
	AMAZONAS	173	173	0	100,00%
	RIO GRANDE DO SUL	381	381	0	100,00%
	RORAIMA	105	105	0	100,00%
	SANTA CATARINA	173	173	0	100,00%
	SEBRAE PREVIDENCIA	14	14	0	100,00%
2º	RIO DE JANEIRO	453	452	1	99,78%
3º	GOIÁS	207	206	1	99,52%
4º	MATO GROSSO DO SUL	168	167	1	99,40%
5º	RONDÔNIA	114	113	1	99,12%
6º	ACRE	108	107	1	99,07%
	CEARÁ	214	212	2	99,07%
7º	MATO GROSSO	199	197	2	98,99%
8º	PERNAMBUCO	225	222	3	98,67%
9º	DISTRITO FEDERAL	141	139	2	98,58%
10º	PIAUÍ	135	133	2	98,52%
11º	NACIONAL	522	514	8	98,47%
12º	AMAPÁ	108	106	2	98,15%
13º	TOCANTINS	155	152	3	98,06%
14º	MINAS GERAIS	727	712	15	97,94%
15º	PARANÁ	273	266	7	97,44%
16º	MARANHÃO	184	178	6	96,74%
17º	SERGIPE	120	115	5	95,83%
18º	RIO GRANDE DO NORTE	134	128	6	95,52%
19º	BAHIA	308	293	15	95,13%
20º	ESPÍRITO SANTO	252	236	16	93,65%
21º	PARÁ	229	212	17	92,58%
22º	PARAÍBA	175	160	15	91,43%
23º	SÃO PAULO	1116	997	119	89,34%
	TOTAL	**7.273**	**7.023**	**250**	**96,56%**

Foram considerados apenas os Participantes vinculados às Patrocinadoras (contribuição vertida por meio da Folha de Pagamento).

1 Participantes

1.3 Benefícios de Prestação Continuada

8% Pensão por Morte

39% Aposentadoria Antecipada

52% Aposentadoria Normal

1% Aposentadoria por Invalidez

Benefício	Qtd.	Patrocinadora	
Pensão por Morte	12	ES, PR, e TO	1
		RJ	2
		MG	3
		Nacional	4
Aposentadoria Antecipada	57	AL, AM, CE, DF, MT, PA, PE e RS	1
		PB, SC e SE	2
		SP	4
		BA, ES e MG	6
		Nacional	10
		PR	11
Aposentadoria Normal	76	ABASE, ES, PA, PI, PR e SE	1
		AC, CE, DF e MA	2
		AL, AM, MG e PB	3
		PE e MS	4
		RJ	5
		BA e SC	6
		SP	10
		NA	15
Aposentadoria por Invalidez	2	Nacional	1
		SC	1
TOTAL	**147**		

Perfil da População de Assistidos/Recebedores

Setembro 2016

Menor Benefício:
R$ 586,29

Maior Benefício
R$ 13.812,23

Benefício Médio
R$ 3.919,09

Folha de Pagamento Líquida
R$ 580.024,59

Total de Recebedores
147

1.4 Contribuição total média por Participante

Mês	Contribuições [1] (em R$)	Participantes [2]	Contribuição por participante (em R$)
set/15	4.773.271,00	7.513	635,33
out/15	4.802.933,53	7.564	634,97
nov/15	5.006.675,21	7.444	672,58
dez/15	5.703.134,98	7.428	767,79
jan/16*	9.909.559,05	7.395	1.340,04
fev/16	4.702.942,14	7.367	638,38
mar/16	4.676.066,24	7.335	637,50
abr/16	4.571.233,31	7.338	622,95
mai/16	5.046.904,45	7.330	688,53
jun/16	4.837.510,25	7.352	657,99
jul/16	5.154.017,79	7.321	704,00
ago/16	5.163.989,52	7.335	704,02
set/16	**5.266.674,44**	**7.299**	**721,56**

* Inclui o valor de R$ 4.798.567,21 decorrente de depósito judicial da Ação Coletiva Diferença do Valor de Serviço Passado - SEBRAE/PR.

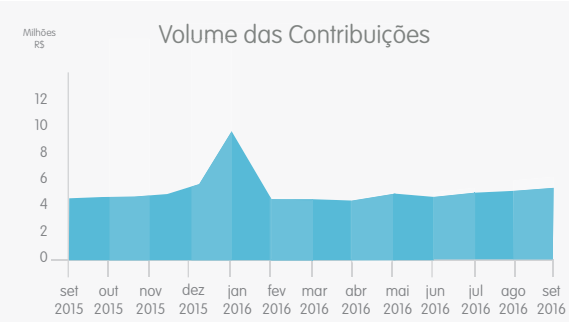

[1] Contribuição total: Contribuição básica do participante e da patrocinadora, contribuições de serviço passado e voluntárias dos participantes;
[2] Considerados os participantes que efetuam contribuições: vinculados às Patrocinadoras e os Autopatrocinados
[3] As variações verificadas referem-se às integralizações de serviço passado;

2 Carteira de Investimentos

2.1 Evolução da Carteira de Investimentos

Mês	Investimentos (em R$)	Variação Mensal	Variação Acumulada
mar/16	586.396.374,66	-	-
out/15	548.068.010,91	1,99%	1,99%
nov/15	551.358.106,36	0,60%	2,61%
dez/15	566.229.887,84	2,70%	5,37%
jan/16	571.054.734,70	0,85%	6,27%
fev/16	577.296.434,78	1,09%	7,43%
mar/16	586.396.374,66	1,58%	9,13%
abr/16	592.487.085,70	1,04%	10,26%
mai/16	601.385.063,57	1,50%	11,92%
jun/16	608.225.887,29	1,14%	13,19%
jul/16	619.676.822,70	1,88%	15,32%
ago/16	626.761.931,96	1,14%	16,64%
set/16	**637.626.968,92**	**1,73%**	**18,66%**

* Não computados os valores registrados no disponível.

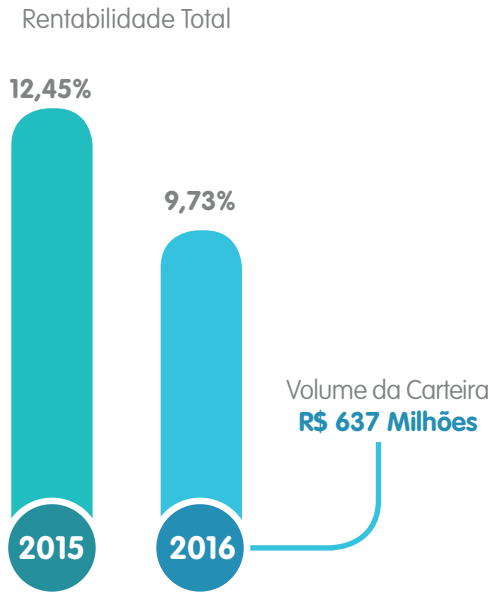

2.2 Rentabilidade da Carteira de Investimentos (últimos 12 meses)

Mês	Sebraeprev		Benchmark		Mercado		CDI	
	Mês	12 meses	Mês	12 meses	Mês	12 meses	Mês	12 meses
out/15	1,29%	1,29%	1,17%	1,17%	1,14%	1,14%	1,11%	1,11%
nov/15	0,91%	2,21%	0,95%	2,13%	0,93%	2,08%	1,05%	2,17%
dez/15	1,02%	3,25%	0,95%	3,10%	1,24%	3,35%	1,16%	3,36%
jan/16	0,230%	3,49%	0,260%	3,37%	1,06%	4,44%	1,05%	4,44%
fev/16	1,20%	4,73%	0,94%	4,34%	1,16%	5,65%	1,00%	5,49%
mar/16	1,28%	6,07%	0,56%	4,93%	1,28%	7,01%	1,16%	6,71%
abr/16	1,080%	7,22%	0,86%	5,83%	1,33%	8,43%	1,050%	7,83%
mai/16	1,27%	8,58%	1,41%	7,32%	0,88%	9,38%	1,11%	9,03%
jun/16	0,20%	8,80%	-0,11%	7,20%	1,21%	10,71%	1,16%	10,29%
jul/16	1,58%	10,52%	1,54%	8,85%	1,51%	12,38%	1,11%	11,52%
ago/16	1,26%	11,91%	1,14%	10,09%	1,09%	13,60%	1,21%	12,87%
set/16	**1,24%**	**13,30%**	**1,06%**	**11,26%**	**1,08%**	**14,83%**	**1,11%**	**14,12%**

* Sem considerar a rentabilidade da Carteira de Empréstimos aos Participantes.

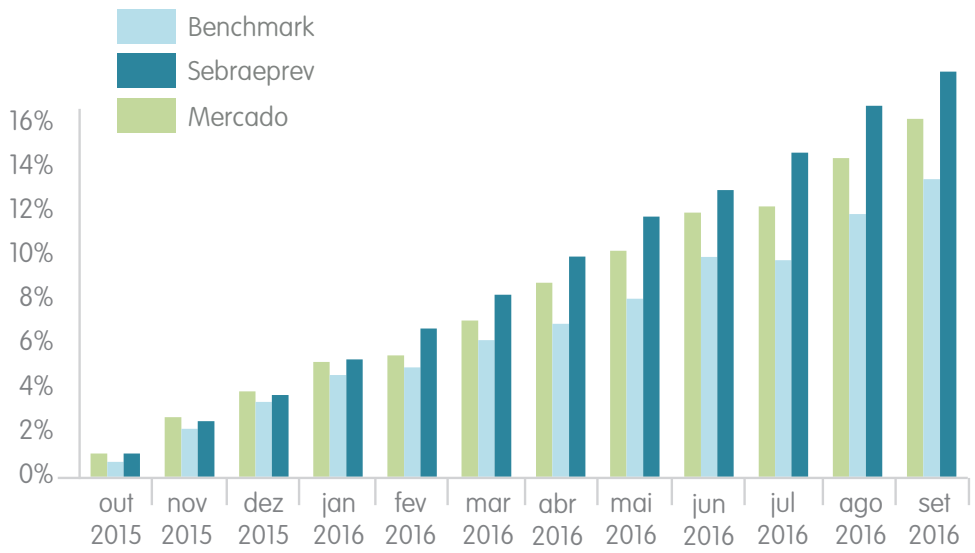

Benchmark
Carteira teórica composta de:

Até setembro/2015:

84% em Renda Fixa - 103% do CDI

13% em Renda Variável - IBrX

3% em Investimentos no Exterior - MSCI Global

A partir de outubro/2015:

85% em Renda Fixa - 103% do CDI

5% em Renda Variável - IBrX

10% em Investimentos no Exterior - MSCI Global

Fonte: SEBRAE PREVIDÊNCIA - Diretoria de Adm. e Investimentos

2 Carteira de Investimentos

2.3 Empréstimos

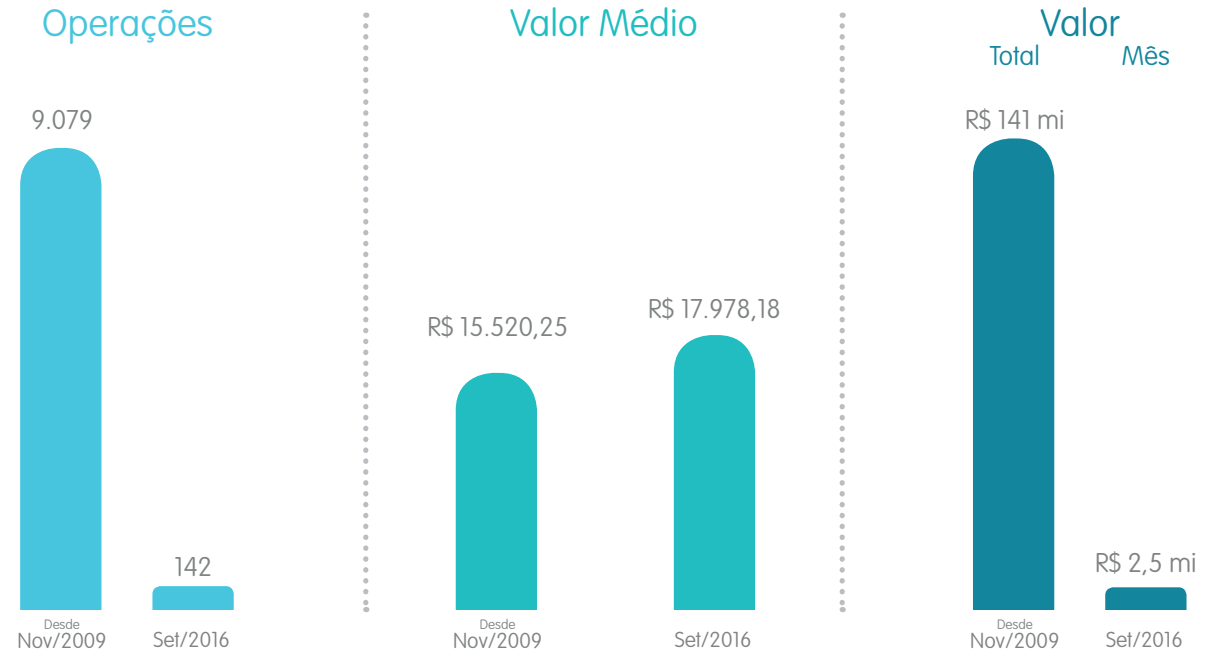

Saldo da Carteira de Empréstimo Setembro/2016: **R$ 43.612.750,04**

Saldo da carteira = Empréstimos concedidos (corrigidos) - Prestações pagas

Fonte: SEBRAE PREVIDÊNCIA - Diretoria de Adm. e Investimentos

2 Carteira de Investimentos

2.4 Valores e Rentabilidades das Cotas

Mês	Perfil	Rent. Mês	Rent. Acum.	Vl. Cota
30/09/2015	Conservador			2,965235649
	Sebraeprev (Moderado)			2,903259091
	Arrojado			2,734534237
30/10/2015	Conservador	1,02%	1,02%	2,995409552
	Sebraeprev (Moderado)	1,24%	1,24%	2,939121584
	Arrojado	1,21%	1,21%	2,767621668
30/11/2015	Conservador	0,94%	1,97%	3,023511294
	Sebraeprev (Moderado)	0,82%	2,07%	2,963221835
	Arrojado	0,62%	1,84%	2,784789693
31/12/2015	Conservador	1,08%	3,06%	3,056090120
	Sebraeprev (Moderado)	0,87%	2,95%	2,988990021
	Arrojado	0,59%	2,44%	2,801224693
29/01/2016	Conservador	0,99%	4,08%	3,086271183
	Sebraeprev (Moderado)	0,11%	3,06%	2,992225569
	Arrojado	-0,33%	2,10%	2,791960699
29/02/2016	Conservador	0,94%	5,06%	3,115235824
	Sebraeprev (Moderado)	1,04%	4,14%	3,023372366
	Arrojado	0,84%	2,96%	2,815356313
31/03/2016	Conservador	1,06%	6,18%	3,148391866
	Sebraeprev (Moderado)	1,13%	5,32%	3,057661427
	Arrojado	1,16%	4,15%	2,848125114
30/04/2016	Conservador	1,10%	7,34%	3,182868121
	Sebraeprev (Moderado)	1,01%	6,39%	3,088683851
	Arrojado	1,01%	5,20%	2,876796075
31/05/2016	Conservador	1,00%	8,41%	3,214747837
	Sebraeprev (Moderado)	1,18%	7,64%	3,125032886
	Arrojado	0,83%	6,07%	2,900626764
30/06/2016	Conservador	1,09%	9,59%	3,249728234
	Sebraeprev (Moderado)	0,11%	7,76%	3,128465374
	Arrojado	-0,20%	5,87%	2,894968824
31/07/2016	Conservador	1,02%	10,72%	3,282964123
	Sebraeprev (Moderado)	1,48%	9,35%	3,174756490
	Arrojado	1,50%	7,46%	2,938519808
31/08/2016	Conservador	1,09%	11,92%	3,318837702
	Sebraeprev (Moderado)	1,17%	10,63%	3,211902957
	Arrojado	0,97%	8,50%	2,966908975
30/09/2016	Conservador	1,05%	13,10%	3,353804717
	Sebraeprev (Moderado)	1,09%	11,84%	3,246903665
	Arrojado	0,86%	9,44%	2,992543215

Rentabilidade das Cotas

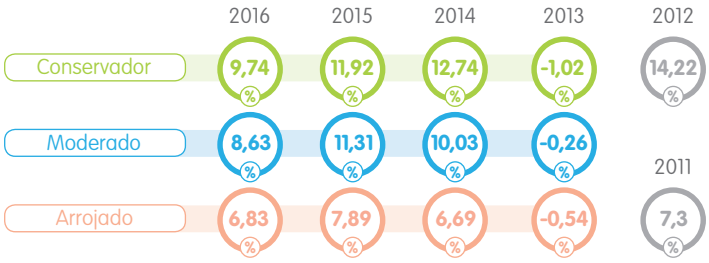

3 Equipe

3.1 Composição do Conselho Deliberativo (Mandato: 2015/2019)

Titulares

Evandro Santos Nascimento
Presidente - UF: NA

Jose Ferreira de Melo Neto
Vice-Presidente - UF: RN

Maristela de Oliveira França
UF: MS

José Gava Neto
UF: PR

Airton Gonçalves Junior
UF: CE

Manoel Antonio Vieira Alexandre
UF: AB

André Luis da Silva Dantas
UF: NA

Nilton de Castro Barbosa
UF: SP

Suplentes

Carlos Alberto da Silva
Suplente do Presidente - UF: NA

Leide Garcia Novaes Katayama
Suplente do Vice-Presidente - UF: RN

Mário José Lacerda de Melo
UF: PI

Maria Cristina de Andrade Souza
UF: RR

Carlos Armando Carreirão
UF: SC

Elizandra Litai Leonardo
UF: AM

Clarice Maria Veras
UF: NA

Luiz Antônio Rolim de Moura
UF: PR

3.2 Composição do Conselho Fiscal (Mandato: 2015/2019)

Titulares

Tereza Fátima de Arruda Krauz
Presidente - UF: MS

Alessandro Flávio Barbosa Chaves
Vice-Presidente - UF: MG

Vitor Roberto Tioqueta
UF: PR

José Roberval C. da Silva Gomes
UF: AL

Suplentes

Alexandre Rodrigues Alves
Suplente do Presidente - UF: PE

Rogério Amadel Moreira
Suplente do Vice-Presidente - UF: RJ

Carlos Alberto Schütz
UF: RS

Waldeir Garcia Ribeiro
UF: AP

3 Equipe

3.3 Diretoria Executiva

Edjair de Sirqueira Alves
Diretor Presidente - UF: SB
edjair@sebraeprev.com.br

George Alberto Carvalhes G. Mota
Diretor de Adm. e Investimento - UF: SB
george@sebraeprev.com.br

Nilton Cesar da Silva
Diretor de Seguridade - UF: SB
nilton@sebraeprev.com.br

3.4 Equipe Técnica

Dilaine Andrade
Analista - UF: SB
dilaine@sebraeprev.com.br

Luciana Ribeiro
Gerente - UF: SB
luciana@sebraeprev.com.br

Luciana Cristina Braga
Técnica - UF: SB
l.cristina@sebraeprev.com.br

Leandro Marcos de Sousa
Assistente - UF: SB
leandro@sebraeprev.com.br

Kalel Rafael Alves
Estagiário - UF: SB
kalel@sebraeprev.com.br

Victor Moreira
Analista - UF: SB
victor@sebraeprev.com.br

Maria Catarina Marçal
Técnica - UF: SB
catarina@sebraeprev.com.br

Arthus Alves
Assistente - UF: SB
arthus@sebraeprev.com.br

Ikaro Nonato Paes Oliveira
Estagiário - UF: SB
ikaro@sebraeprev.com.br

Jeane Moreira de Oliveira
Assistente - UF: SB

Viviane Araújo
Analista - UF: SB
viviane@sebraeprev.com.br

Vanessa Leal
Analista - UF: SB
vanessa@sebraeprev.com.br

Mafra Correa Cabral
Assistente - UF: SB
mafra@sebraeprev.com.br

Pedro Henrique Batista
Estagiário - UF: SB

SEBRAE PREVIDÊNCIA

Relatório Gerencial

Setembro de 2016