



Relatório Gerencial

Março de 2017

Este Relatório contém informações Gerenciais que destinam-se a fornecer aos Diretores, Conselheiros e Patrocinadores do Instituto SEBRAE de Seguridade Social - SEBRAE PREVIDÊNCIA, uma síntese de informações que possibilitem acompanhar mensalmente o desempenho da Entidade.

As informações nele contidas estarão em seguida disponibilizadas a todos os Participantes do Plano SEBRAEPREV, no site:

www.sebraeprevidencia.com.br

Brasília, 28 de Março de 2017



Edjair de Siqueira Alves
Diretor-Presidente



Nilton Cesar da Silva
Diretor de Seguridade



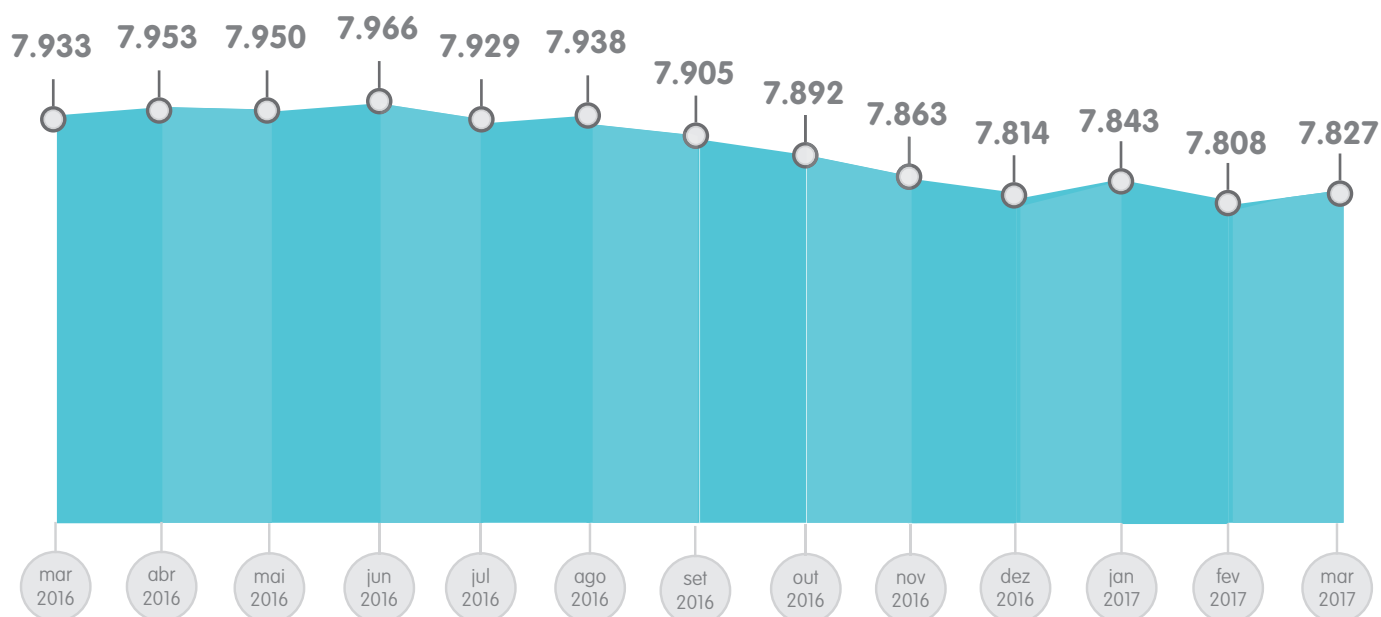
George Mota
Diretor de Investimentos

Sumário

1	Participantes	4
1.1	Evolução do número de Participantes e Assistidos	4
1.2	Adesão por Patrocinadora	5
1.3	Benefícios de Prestação Continuada	6
1.4	Contribuição total média por Participante	6
2	Carteira de Investimentos	7
2.1	Evolução da Carteira de Investimentos	7
2.2	Rentabilidade da Carteira de Investimentos	8
2.3	Empréstimos	8
2.4	Valores e Rentabilidades das Cotas	9
3	Equipe	7
3.1	Composição do Conselho Deliberativo	7
3.2	Composição do Conselho Fiscal	8
3.3	Diretoria Executiva	8
3.4	Equipe Técnica	9

1
Participantes
1.1
Evolução do número de Participantes e Assistidos

Mês	Participantes Ativos		BPD	Assistidos (em benefício)	Total
	Patrocinados	Autopatrocínio			
mar/16	7.041	294	461	137	7.933
abr/16	7.055	283	473	142	7.953
mai/16	7.050	280	476	144	7.950
jun/16	7.074	278	468	146	7.966
jul/16	7.043	278	461	147	7.929
ago/16	7.059	276	456	147	7.938
set/16	7.023	276	459	147	7.905
out/16	7.014	272	457	149	7.892
nov/16	6.987	268	458	150	7.863
dez/16	6.935	269	459	151	7.814
jan/17	6.919	275	495	154	7.843
fev/17	6.884	271	498	155	7.808
mar/17	6.879	269	520	159	7.827



Fonte: Banco de Dados do mês de Março/2017, posição de 31/01/2016.

1

Participantes

1.2

Adesão por Patrocinadora

Posição	Unidades	Nº Empr.	Nº Partic.	Não Part.	% Adesão
1º	ABASE	3	3	0	100,00%
	ALAGOAS	153	153	0	100,00%
	AMAZONAS	173	173	0	100,00%
	CEARÁ	200	200	0	100,00%
	ESPÍRITO SANTO	234	234	0	100,00%
	PIAUÍ	135	135	0	100,00%
	RONDÔNIA	110	110	0	100,00%
	SANTA CATARINA	170	170	0	100,00%
	SEBRAE PREVIDÊNCIA	14	14	0	100,00%
2º	RIO DE JANEIRO	454	452	2	99,56%
3º	GOIÁS	207	206	1	99,52%
4º	RIO GRANDE DO SUL	359	357	2	99,44%
5º	NACIONAL	515	512	3	99,42%
6º	MATO GROSSO DO SUL	157	156	1	99,36%
7º	MINAS GERAIS	727	718	9	98,76%
8º	RORAIMA	105	103	2	98,10%
9º	MATO GROSSO	189	185	4	97,88%
10º	MARANHÃO	179	175	4	97,77%
11º	DISTRITO FEDERAL	142	138	4	97,18%
12º	TOCANTINS	153	148	5	96,73%
13º	ACRE	111	107	4	96,40%
14º	AMAPÁ	108	104	4	96,30%
15º	RIO GRANDE DO NORTE	127	122	5	96,06%
16º	PARANÁ	274	262	12	95,62%
17º	PERNAMBUCO	223	213	10	95,52%
18º	BAHIA	305	289	16	94,75%
19º	PARAÍBA	175	160	15	91,43%
20º	PARÁ	237	214	23	90,30%
21º	SÃO PAULO	1084	962	122	88,75%
22º	SERGIPE	119	104	15	87,39%
TOTAL		7.142	6.879	263	96,32%

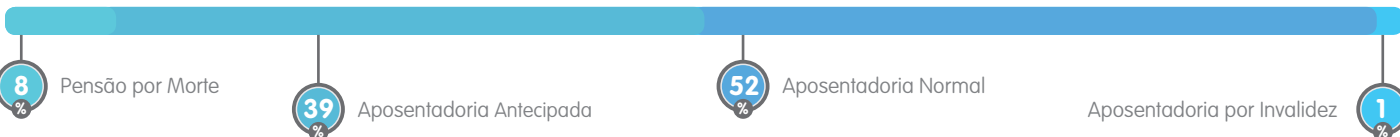
Foram considerados apenas os Participantes vinculados às Patrocinadoras (contribuição vertida por meio da Folha de Pagamento).

1

Participantes

1.3

Benefícios de Prestação Continuada



Distribuição de Benefício em Renda Continuada

Benefício	Qtd.	Patrocinadora
-----------	------	---------------

Pensão por Morte	12	ES, PR, e TO	1
		RJ	2
		MG	3
		NA	4

Aposentadoria Antecipada	61	AL, AM, CE, DF, MT, PA, PE e RS	1
		PB, RN, SC e SE	2
		SP	4
		BA, ES e MG	6
		NA	11
		PR	11

Aposentadoria Normal	84	ABASE, ES, PA, PI, PR, RN, RS e SE	1
		AC, DF e MA	2
		AL, AM, CE, MG e PB	3
		PE e MS	4
		RJ	5
		BA e SC	6
		SP	12
		NA	19

Aposentadoria por Invalidez	2	NA	1
		SC	1

TOTAL	159
--------------	------------

Perfil da População de Assistidos/Recebedores

Março 2017

Menor Benefício:
R\$ 611,00

Maior Benefício
R\$ 14.181,92

Benefício Médio
R\$ 3.905,40

Folha de Pagamento Líquida
R\$ 620.958,46

Total de Recebedores
159

1.4

Contribuição total média por Participante

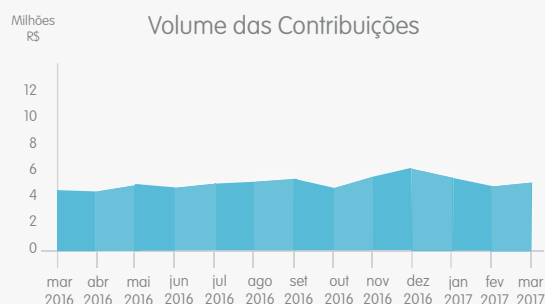
Mês	Contribuições ¹ (em R\$)	Participantes ²	Contribuição por participante (em R\$)
mar/16	4.676.066,24	7.335	637,50
abr/16	4.571.233,31	7.338	622,95
mai/16	5.046.904,45	7.330	688,53
jun/16	4.837.510,25	7.352	657,99
jul/16	5.154.017,79	7.321	704,00
ago/16	5.163.989,52	7.335	704,02
set/16	5.266.674,44	7.299	721,56
out/16	4.850.966,60	7.286	665,79
nov/16	5.185.053,54	7.255	714,69
dez/16	6.086.115,72	7.204	844,82
jan/17	5.467.970,79	7.194	760,07
fev/17	4.826.037,05	7.155	674,50
mar/17	5.118.746,94	7.148	716,11

¹ Contribuição total: Contribuição básica do participante e da patrocinadora, contribuições de serviço passado e voluntárias dos participantes;

² Considerados os participantes que efetuam contribuições: vinculados às Patrocinadoras e os Autopatrocinados

³ As variações verificadas referem-se às integrações de serviço passado;

Volume das Contribuições



Contribuição por participante (variação)



2

Carteira de Investimentos

2.1

Evolução da Carteira de Investimentos

Mês	Investimentos (em R\$)	Variação Mensal	Variação Acumulada
mar/16	586.396.374,66		
abr/16	592.487.085,70	1,04%	1,04%
mai/16	601.385.063,57	1,50%	2,56%
jun/16	608.225.887,29	1,14%	3,72%
jul/16	619.676.822,70	1,88%	5,68%
ago/16	626.761.931,96	1,14%	6,88%
set/16	637.626.968,92	1,73%	8,74%
out/16	650.104.739,24	1,96%	10,86%
nov/16	655.003.579,85	0,75%	11,70%
dez/16	670.797.175,21	2,41%	14,39%
jan/17	678.575.242,23	1,16%	15,72%
fev/17	686.149.190,93	1,12%	17,01%
mar/17	695.042.154,53	1,30%	18,53%

Rentabilidade Total

13,42%



3.40%

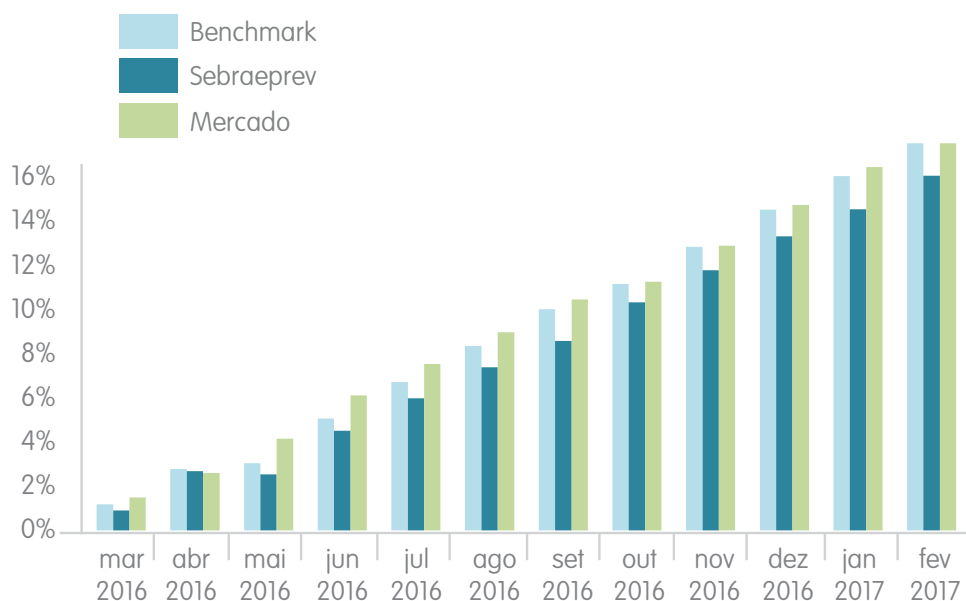
Volume da Carteira
R\$ 695 Milhões

2017

2.2

Rentabilidade da Carteira de Investimentos (últimos 12 meses)

Mês	Sebraeprev		Benchmark		Mercado		CDI	
	Mês	12 meses	Mês	12 meses	Mês	12 meses	Mês	12 meses
abr/16	1,08%	1,08%	0,86%	0,86%	1,33%	1,33%	1,05%	1,05%
mai/16	1,27%	2,36%	1,41%	2,28%	0,88%	2,22%	1,11%	2,17%
jun/16	0,20%	2,57%	-0,11%	2,17%	1,21%	3,46%	1,16%	3,36%
jul/16	1,580%	4,19%	1,540%	3,74%	1,51%	5,02%	1,11%	4,50%
ago/16	1,26%	5,50%	1,14%	4,93%	1,09%	6,17%	1,21%	5,77%
set/16	1,24%	6,81%	1,06%	6,04%	1,08%	7,31%	1,11%	6,94%
out/16	1,250%	8,15%	0,90%	6,99%	1,10%	8,49%	1,050%	8,07%
nov/16	0,85%	9,06%	1,31%	8,39%	0,60%	9,14%	1,04%	9,19%
dez/16	1,23%	10,41%	1,07%	9,55%	1,19%	10,44%	1,12%	10,41%
jan/17	1,22%	11,75%	1,12%	10,78%	1,34%	11,92%	1,08%	11,60%
fev/17	1,08%	12,96%	0,89%	11,77%	1,22%	13,29%	0,86%	12,56%
mar/17	1,06%	14,16%	1,08%	12,97%	0,76%	14,15%	1,05%	13,75%



Benchmark Carteira teórica composta de:

De março/2016 a setembro/2016:

90% em Renda Fixa - 103% do CDI

10% em Investimentos no Exterior - MSCI Global

De outubro/2016 a dezembro/2016:

97% em Renda Fixa - 103% do CDI

3% em Investimentos no Exterior - MSCI Global

A partir de janeiro/2017:

100% em Renda Fixa - 103% do CDI

Fonte: SEBRAE PREVIDÊNCIA - Diretoria de Adm. e Investimentos

2

Carteira de Investimentos

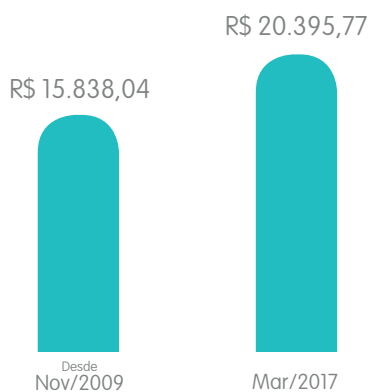
2.3

Empréstimos

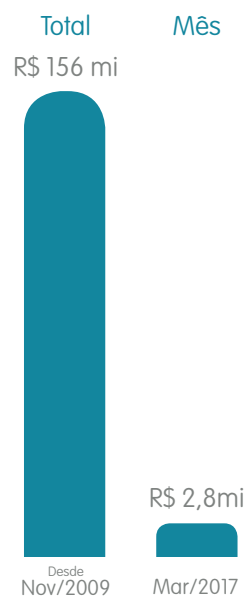
Operações



Valor Médio



Valor



Saldo da Carteira de Empréstimo Março/2017: R\$ 43.461.064,63

Saldo da carteira = Empréstimos concedidos (corrigidos) - Prestações pagas

Fonte: SEBRAE PREVIDÊNCIA - Diretoria de Adm. e Investimentos

2

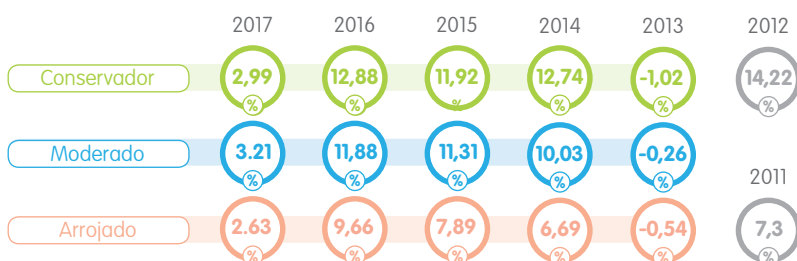
Carteira de Investimentos

2.4

Valores e Rentabilidades das Cotas

Mês	Perfil	Rent. Mês	Rent. Acum.	VI. Cota
31/03/2016	Conservador			3,148391866
	Sebraeprev (Moderado)			3,057661427
	Arrojado			2,848125114
30/04/2016	Conservador	1,10%	1,10%	3,182868121
	Sebraeprev (Moderado)	1,01%	1,01%	3,088683851
	Arrojado	1,01%	1,01%	2,876796075
31/05/2016	Conservador	1,00%	2,11%	3,214747837
	Sebraeprev (Moderado)	1,18%	2,20%	3,125032886
	Arrojado	0,83%	1,84%	2,900626764
30/06/2016	Conservador	1,09%	3,22%	3,249728234
	Sebraeprev (Moderado)	0,11%	2,32%	3,128465374
	Arrojado	-0,20%	1,64%	2,894968824
31/07/2016	Conservador	1,02%	4,27%	3,282964123
	Sebraeprev (Moderado)	1,48%	3,83%	3,174756490
	Arrojado	1,50%	3,17%	2,938519808
31/08/2016	Conservador	1,09%	5,41%	3,318837702
	Sebraeprev (Moderado)	1,17%	5,04%	3,211902957
	Arrojado	0,97%	4,17%	2,966908975
30/09/2016	Conservador	1,05%	6,52%	3,353804717
	Sebraeprev (Moderado)	1,09%	6,19%	3,246903665
	Arrojado	0,86%	5,07%	2,992543215
31/10/2016	Conservador	0,94%	7,53%	3,385408542
	Sebraeprev (Moderado)	1,15%	7,41%	3,284311661
	Arrojado	1,22%	6,35%	3,028991518
30/11/2016	Conservador	0,75%	8,34%	3,410927450
	Sebraeprev (Moderado)	0,72%	8,19%	3,308077565
	Arrojado	0,49%	6,87%	3,043708582
30/12/2016	Conservador	1,13%	9,57%	3,449609349
	Sebraeprev (Moderado)	1,09%	9,37%	3,344063776
	Arrojado	0,93%	7,86%	3,071875139
31/01/2017	Conservador	1,08%	10,75%	3,486700730
	Sebraeprev (Moderado)	1,17%	10,64%	3,383147863
	Arrojado	0,98%	8,91%	3,101935120
24/02/2017	Conservador	0,93%	11,77%	3,519049553
	Sebraeprev (Moderado)	1,05%	11,80%	3,418601318
	Arrojado	0,81%	9,79%	3,127015072
31/03/2017	Conservador	1,90%	12,85%	3,552844532
	Sebraeprev (Moderado)	2,01%	12,87%	3,451308422
	Arrojado	1,63%	10,69%	3,152638798

Rentabilidade das Cotas



3**Equipe****3.1****Composição do Conselho Deliberativo** (Mandato: 2015/2019)**Titulares****Evandro Santos Nascimento**

Presidente - UF: NA

Jose Ferreira de Melo Neto

Vice-Presidente - UF: RN

Maristela de Oliveira França

UF: MS

José Gava Neto

UF: PR

Airton Gonçalves Junior

UF: CE

Manoel Antonio Vieira Alexandre

UF: AB

André Luis da Silva Dantas

UF: NA

Nilton de Castro Barbosa

UF: SP

Suplentes**Carlos Alberto da Silva**

Suplente do Presidente - UF: NA

Leide Garcia Novaes Katayama

Suplente do Vice-Presidente - UF: RN

Mário José Lacerda de Melo

UF: PI

Maria Cristina de Andrade Souza

UF: RR

Carlos Armando Carreirão

UF: SC

Elizandra Litai Leonardo

UF: AM

Clarice Maria Veras

UF: NA

Luiz Antônio Rolim de Moura

UF: PR

3.2**Composição do Conselho Fiscal** (Mandato: 2015/2019)**Titulares****Tereza Fátima de Arruda Krauz**

Presidente - UF: MS

Alessandro Flávio Barbosa Chaves

Vice-Presidente - UF: MG

Vitor Roberto Tioqueta

UF: PR

José Roberval C. da Silva Gomes

UF: AL

Suplentes**Alexandre Rodrigues Alves**

Suplente do Presidente - UF: PE

Rogério Amadel Moreira

Suplente do Vice-Presidente - UF: RJ

Carlos Alberto Schütz

UF: RS

Waldeir Garcia Ribeiro

UF: AP

3**Equipe****3.3****Diretoria Executiva****Edjair de Sirqueira Alves**

Diretor Presidente - UF: SB
edjair@sebraeprev.com.br

George Alberto Carvalhes G. Mota

Diretor de Adm. e Investimento - UF: SB
george@sebraeprev.com.br

Nilton Cesar da Silva

Diretor de Seguridade - UF: SB
nilton@sebraeprev.com.br

3.4**Equipe Técnica****Dilaine Andrade**

Analista - UF: SB
dilaine@sebraeprev.com.br

Victor Moreira

Analista - UF: SB
victor@sebraeprev.com.br

Viviane Araújo

Analista - UF: SB
viviane@sebraeprev.com.br

Luciana Ribeiro

Gerente - UF: SB
luciana@sebraeprev.com.br

Maria Catarina Marçal

Técnica - UF: SB
catarina@sebraeprev.com.br

Vanessa Leal

Analista - UF: SB
vanessa@sebraeprev.com.br

Luciana Cristina Braga

Técnica - UF: SB
l.cristina@sebraeprev.com.br

Arthus Alves

Assistente - UF: SB
arthus@sebraeprev.com.br

Mafra Correa Cabral

Assistente - UF: SB
mafra@sebraeprev.com.br

Leandro Marcos de Sousa

Assistente - UF: SB
leandro@sebraeprev.com.br

Ikaro Nonato Paes Oliveira

Estagiário - UF: SB
ikaro@sebraeprev.com.br

Pedro Henrique Batista

Estagiário - UF: SB

Kalel Rafael Alves

Estagiário - UF: SB
kalel@sebraeprev.com.br

Jeane Moreira de Oliveira

Assistente - UF: SB



Relatório Gerencial

Março de 2017